

# VERY VERIFIED

## Mišraus mokymosi pamokos turinio apžvalga



Namų darbai



Video










Testas



Darbo lapas



Grupinė užduotis

Pamoka	Pagrindinės Temos	Pamokos turinys
<b>1 Pamoka: Medijų aplinka</b>	<ul style="list-style-type: none"><li>• Medijų turinio rūšys</li><li>• Faktai vs. Nuomonė</li><li>• Emocinis reguliavimas</li><li>• Medijų vartojimo įpročiai</li><li>• Skaitmeninė gerovė</li></ul>	<p> Pasiruošimas</p> <ul style="list-style-type: none"><li>● Įvadiniai klausimai reflektuojantys medijų vartojimo įpročius</li></ul> <p> Įvadinis video</p> <p> Testas - kodėl tai buvo publikuota ir koks žurnalistų vaidmuo?</p> <p> Video - turinio rūšys ir skirtumai tarp faktų ir nuomonių</p> <p> Darbo lapas apie turinio rūšis</p> <p> Testas "Faktai vs. Nuomonė"</p> <p> Testas - emocijų vaidmuo</p> <ul style="list-style-type: none"><li>● Emocinių valdymo užsiėmimas</li><li>● Medijų vartojimo įpročiai ir diskusija</li><li>● Skaitmeninės gerovės užsiėmimas ir pratimai</li></ul> <ul style="list-style-type: none"><li>● Apibendrinimas</li></ul>



Visai pamokai reikalingas laikas: nuo 50 minučių iki 1 valandos

# VERY VERIFIED

## Mišraus mokymosi pamokos turinio apžvalga



Namų darbai



Video








Testas



Darbo lapas



Grupinė užduotis

Pamoka	Pagrindinės Temos	Pamokos turinys
<b>2 Pamoka: Medijų savininkai</b>	<ul style="list-style-type: none"><li>• Privati/komercinė žiniasklaida</li><li>• Valstybės valdoma žiniasklaida</li><li>• Viešoji žiniasklaida</li><li>• Ne pelno siekianti žiniasklaida</li><li>• Strategijos kaip rasti žiniasklaidos savininką</li></ul>	<p> Namų darbai</p> <ul style="list-style-type: none"><li>● Diskusija kodėl svarbu žinoti, kas yra žiniasklaidos savininkas ir koks yra nuosavybės modelis</li></ul> <p> Video apie privačią ir valstybinę žiniasklaidą</p> <p> Video apie viešąją žiniasklaidą (viešąjį transliuotoją)</p> <ul style="list-style-type: none"><li>● Užduotis surasti žiniasklaidos priemonės savininką ir įvardinti nuosavybės modelį</li></ul> <p> Video - Interviu apie ne pelno siekiančią žiniasklaidą</p> <ul style="list-style-type: none"><li>● Apibendrinimas</li></ul>
 <b>Visai pamokai reikalingas laikas: nuo 40 iki 50 minučių</b>		

# VERY VERIFIED

## Mišraus mokymosi pamokos turinio apžvalga



Namų darbai



Video








Testas



Darbo lapas



Grupinė užduotis

Pamoka	Pagrindinės Temos	Pamokos turinys
<b>3 Pamoka: Darbotvarkė</b>	<ul style="list-style-type: none"><li>• Struktūra ir naujienų organizacijų darbuotojai, jų vaidmenys</li><li>• Naujienų atrankos kriterijai</li><li>• Žurnalistikos standartai</li><li>• Spaudos laisvė</li></ul>	<ul style="list-style-type: none"><li> Namų darbai<ul style="list-style-type: none"><li>● Diskusija pagal namų darbų temą</li><li>● Skaidrės apie naujienų organizacijų skyrių struktūrą</li></ul></li><li>● Skaidrės apie naujienų atrinkimo kriterijus</li><li> Grupinė užduotis apie naujienų atrinkimo kriterijus</li><li> Video - Interviu su redaktoriumi apie redakcijos politiką<ul style="list-style-type: none"><li>● Skaidrės - Žurnalistikos standartai</li></ul></li><li> Video - Žurnalistikos standartai<ul style="list-style-type: none"><li> Grupinė užduotis apie spaudos laisvę<ul style="list-style-type: none"><li>● Apibendrinimas</li></ul></li></ul></li></ul>









Visai pamokai reikalingas laikas: nuo 50 minučių iki 1 valandos

# VERY VERIFIED

## Mišraus mokymosi pamokos turinio apžvalga

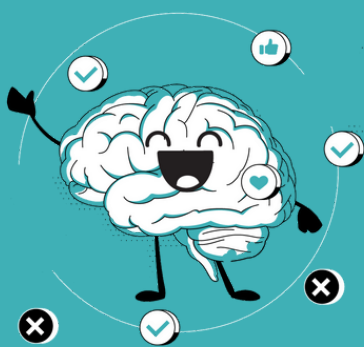


 Namų darbai  Video  Testas  Darbo lapas  Grupinė užduotis

Pamoka	Pagrindinės Temos	Pamokos turinys
<b>4 Pamoka: Kaip veikia socialiniai tinklai?</b>	<ul style="list-style-type: none"><li>• Socialiniai tinklai kaip naujienų šaltinis</li><li>• Filtro burbulas</li><li>• Socialinių tinklų algoritmai</li></ul>	<p> Namų darbai</p> <ul style="list-style-type: none"><li>● Diskusija apie namų darbą</li></ul> <p> Video apie socialinius tinklus kaip naujienų šaltinį</p> <ul style="list-style-type: none"><li>● Nuotolinis įrankis „Pasidalijusio ekrano projektas“ iliustruojantis filtro burbulą</li></ul> <p> Animacinis video apie filtro burbulą</p> <p> Diskusija mažose grupėse apie plusus ir minusus naudojant socialinius tinklus kaip naujienų šaltinį</p> <p> Testas apie socialinių tinklų algoritmus</p> <ul style="list-style-type: none"><li>● Žaidimas: socialiniai tinklai vs. realybė</li><li>● Apibendrinimas</li></ul>
 <b>Visai pamokai reikalingas laikas: nuo 55 minučių iki 1 val ir 5 minučių</b>		

# VERY VERIFIED

## Mišraus mokymosi pamokos turinio apžvalga



Namų darbai



Video








Testas



Darbo lapas



Grupinė užduotis

Pamoka	Pagrindinės Temos	Pamokos turinys
<b>5 Pamoka: Kognityviniai iškraipymai</b>	<ul style="list-style-type: none"><li>• Kognityviniai iškraipymai</li><li>• Reklama</li></ul>	<p> Namų darbai</p> <ul style="list-style-type: none"><li>● Diskusija apie mūsų smegenų mums krečiamas išdaigas</li></ul> <p> Animacinis video apie kognityvinius iškraipymus</p> <ul style="list-style-type: none"><li>● Refleksija</li></ul> <p> Grupinė užduotis</p> <ul style="list-style-type: none"><li>● Skaidrės apie kognityvinius iškraipymus susijusius su informacijos vartojimu</li></ul> <p> Testas apie reklamą</p> <p> Video - Interviu su reklamos specialistu</p> <ul style="list-style-type: none"><li>● Refleksija</li><li>● Apibendrinimas</li></ul>



Visai pamokai reikalingas laikas: nuo 40 iki 50 minučių

# VERY VERIFIED


## Mišraus mokymosi pamokos turinio apžvalga



Namų darbai



Video



Testas



Darbo lapas



Grupinė užduotis

Pamoka	Pagrindinės Temos	Pamokos turinys
<b>6 Pamoka: Manipuliacija, dezinformacija, manipuliatyvios antraštės ir nuotraukos</b>	<ul style="list-style-type: none"><li>• Trys pagrindinės kenkiančios informacijos rūšys</li><li>• Manipuliatyvios antraštės</li><li>• Pagrindiniai manipuliatyvių nuotraukų tipai</li><li>• Nuotraukų tikrinimas</li></ul>	<ul style="list-style-type: none"><li>● Žaidimas "Taisyklių knyga"</li><li>● Dezinformacijos, misinformacijos ir malinformacijos apibrėžimai</li><li>● Testas apie manipuliatyvias antraštes žiniasklaidoje</li><li>● Video apie manipuliatyvias nuotraukas ir antraštes</li><li>● Pagrindiniai manipuliatyvių nuotraukų tipai su pavyzdžiais</li><li>● Nuotraukų tikrinimo pratimas</li><li>● Video apie galias ir pigias klastotes</li><li>● Apibendrinimas</li></ul>



Visai pamokai reikalingas laikas: nuo 40 iki 50 minučių

# VERY VERIFIED

## Mišraus mokymosi pamokos turinio apžvalga



Namų darbai



Video






Testas



Darbo lapas



Grupinė užduotis

Pamoka	Pagrindinės Temos	Pamokos turinys
<b>7 Pamoka: Manipuliacija: botai, troliai, netikri ekspertai ir faktų tikrinimas</b>	<ul style="list-style-type: none"><li>• Botai ir troliai</li><li>• Automatiškai generuojamos nuotraukos</li><li>• Faktų tikrinimas</li><li>• Patarimai kaip patikrinti ar kas nors iš tiesų yra ekspertas</li><li>• Pirminio šaltinio tikrinimas, radimas</li></ul>	<ul style="list-style-type: none"><li> Animacinis video apie botus ir trolius</li><li>● Žaidimas kur dalyviai turi atskirti kuri nuotrauka yra tikra, o kuri sukurta kompiuteriu</li><li>● Patarimų sąrašas kaip atpažinti kompiuteriu sugeneruotas nuotraukas</li><li>● Faktų tikrinimas: kokius klausimus užduoti?</li><li> Testas apie informacijos šaltinių įvertinimą</li><li>● Patarimai kaip įvertinti ekspertus</li><li> Grupinė užduotis įvertinti ekspertus</li><li>● Atvejo analizė patikrinti faktus ir atrasti originalų pirminį šaltinį</li><li>● Apibendrinimas</li></ul>



Visai pamokai reikalingas laikas: nuo 50 minučių iki 1 valandos

# VERY VERIFIED

## Mišraus mokymosi pamokos turinio apžvalga



Namų darbai



Video





Testas




Darbo lapas



Grupinė užduotis

Pamoka	Pagrindinės Temos	Pamokos turinys
<b>8 Pamoka: Stereotipai ir neapykantos kalba</b>	<ul style="list-style-type: none"><li>• Neapykantos kalba vs. Kalbos laisvė</li><li>• Įtraukioji kalba</li></ul>	<ul style="list-style-type: none"><li>● Diskusija apie neapykantos kalbą</li><li> Video apie neapykantos kalbą vs. spaudos laisvę</li><li> Testas "Įtraukioji kalba"</li><li>● Apibendrinimas</li></ul>

 **Visai pamokai reikalingas laikas nuo 30 minučių iki 40 minučių**



# VERY VERIFIED

## Mišraus mokymosi pamokos turinio apžvalga



Namų darbai



Video






Testas



Darbo lapas



Grupinė užduotis

Pamoka	Pagrindinės Temos	Pamokos turinys
<b>9 Pamoka: Apibendrinimas</b>	Pagrindinių Very Verified temų apibendrinimas	 Grupinė užduotis - minčių lietus kaip stiprinti medijų raštingumo įgūdžius  Video su patarimais kaip apsisaugoti nuo dezinformacijos <ul style="list-style-type: none"><li>● Diskusija - kaip tapti atspariais dezinformacijai</li></ul>  Grupinis projektas - kaip mokyti medijų raštingumo <ul style="list-style-type: none"><li>● Prezентacijos</li><li>● Apibendrinimas</li></ul>



**Visai pamokai reikalingas laikas: nuo 55 minučių iki 1 val ir 5 minučių**



**Visom 9 pamokom reikalingas pravesti laikas: 7 iki 8 val (neskaitant pertraukų)**