

VERY VERIFIED

Ülevaade kombineeritud õppega tunnist



Kodutöö



Video










Test



Tööleht



Rühmatöö

| Tund | Peamised teemad | Tunni sisu |
|--|--|--|
| 1. tund. Meediama astik | <ul style="list-style-type: none">• Meedia sisutüübid• Faktid vs. arvamused• Emotsioonide kontrollimine• Meediatarbimisharjumused• Digitaalne heaolu | <p> Eel töö</p> <ul style="list-style-type: none">● Sissejuhatavad küsimused mõtlemaks meediatarbimisharjumuste üle Sissejuhatav video Test. Sisu loomise eesmärgid ja ajakirjanike roll Video sisutüüpide ning faktide ja arvamuste erinevuste kohta Tööleht sisutüüpide kohta Test. Faktid vs. arvamused Test. Emotsioonide roll● Tegevus emotsioonide kontrolli all hoidmiseks● Meediatarbimise logi ja arutelu● Digitaalne heaolu ja harjutused● Kokkuvõte |



Terve tunni läbimiseks vajalik aeg: 50 minutit kuni 1 tund

VERY VERIFIED

Ülevaade kombineeritud õppega tunnist



Kodutöö



Video








Test



Tööleht



Rühmatöö

| Tund | Peamised teemad | Tunni sisu |
|---|---|--|
| 2. tund. Meediaväljaannete omanikud | <ul style="list-style-type: none">• Kommertsmeedia• Riigimeedia• Avalik-õiguslik ringhääling• Mittetulunduslik meedia• Strateegiad leidmaks infot meediaväljaannete omanike kohta |  Kodutöö <ul style="list-style-type: none">● Mõtisklus selle üle, kui tähtis on teada, kes on meediaväljaande omanik ja milline on organisatsiooni omandimudel  Video era- ja riigimeediast  Video avalik-õiguslikust ringhäälingust <ul style="list-style-type: none">● Ülesanne leida info meediaväljaande omaniku ja/või omandimudeli kohta  Videointervjuu mittetulundusliku meedia teemal <ul style="list-style-type: none">● Kokkuvõte |
|  Terve tunni läbimiseks vajalik aeg: 40 kuni 50 minutit | | |

VERY VERIFIED

Ülevaade kombineeritud õppega tunnist



Kodutöö



Video








Test



Tööleht



Rühmatöö

| Tund | Peamised teemad | Tunni sisu |
|--|---|---|
| 3. tund. Kõneaine kujundamine | <ul style="list-style-type: none">• Uudisteorganisatsiooni struktuur ja töötajad, nende rollid• Uudiste valimise kriteeriumid• Ajakirjanduslikud standardid• Ajakirjandusvabadus | <ul style="list-style-type: none"> Kodutöö<ul style="list-style-type: none">● Arutelu kodutöö põhjal● Slaidid uudisteorganisatsioonide osakondade kohta● Slaidid uudiste valimise kriteeriumide kohta Rühmatöö uudiste valimise kriteeriumide teemal Videointervjuu toimetajaga toimetuse tööpõhimõtete teemal<ul style="list-style-type: none">● Peamiste ajakirjanduslike standardite slaidid Video ajakirjanduslikest standarditest Rühmatöö ajakirjandusvabaduse teemal<ul style="list-style-type: none">● Kokkuvõte |



Terve tunni läbimiseks vajalik aeg: 50 minutit kuni 1 tund

VERY VERIFIED

Ülevaade kombineeritud õppega tunnist



Kodutöö



Video









Test



Tööleht



Rühmatöö

| Tund | Peamised teemad | Tunni sisu |
|--|--|---|
| 4. tund. Kuidas toimib sotsiaalmeedia? | <ul style="list-style-type: none">• Sotsiaalmeedia info- ja uudisteallikana• Filtrimullid• Sotsiaalmeedia algoritmid | <ul style="list-style-type: none">•  Kodutöö<ul style="list-style-type: none">● Arutelu kodutöö põhjal•  Video sotsiaalmeediast kui uudisteallikast<ul style="list-style-type: none">● Veebitööriist „Jagatud ekraani projekt“, mis illustreerib filtrimullide ideed•  Animeeritud video filtrimullidest•  Väikestes rühmades arutelu sotsiaalmeedia kui uudisteallika plusside ja miinuste üle•  Test. Sotsiaalmeedia algoritmid<ul style="list-style-type: none">● Mäng: sotsiaalmeedia vs. reaalsus● Kokkuvõte |
|  | Terve tunni läbimiseks vajalik aeg: 55 minutit kuni 1 tund ja 5 minutit | |

VERY VERIFIED

Ülevaade kombineeritud õppega tunnist



Kodutöö



Video








Test



Tööleht



Rühmatöö

| Tund | Peamised teemad | Tunni sisu |
|------------------------------|--|---|
| 5. tund. Tajuvead | <ul style="list-style-type: none">• Tajuvead• Reklaam | <p> Kodutöö</p> <ul style="list-style-type: none">● Arutelu trikkide üle, mida mõistus võib meile mängida <p> Animeeritud video tajuvigadest</p> <ul style="list-style-type: none">● Mõtisklus <p> Rühmaharjutus</p> <ul style="list-style-type: none">● Slaidid info tarbimisega seotud levinud tajuvigade kohta <p> Test. Reklaam</p> <p> Videointervjuu reklaamispetsialistiga</p> <ul style="list-style-type: none">● Mõtisklus● Kokkuvõte |



Terve tunni läbimiseks vajalik aeg: 40 kuni 50 minutit

VERY VERIFIED

Ülevaade kombineeritud õppega tunnist



Kodutöö



Video







Test



Tööleht



Rühmatöö

| Tund | Peamised teemad | Tunni sisu |
|---|---|--|
| 6. tund. Manipuleerimine: valeinfo, manipuleerivad pealkirjad ja fotod | <ul style="list-style-type: none">• Kolm peamist kahjuliku info tüüpi• Manipuleerivad pealkirjad• Peamised viisid fotodega manipuleerimiseks• Fotode kontrollimine | <ul style="list-style-type: none"> Reeglite mäng● Valeinfo, eksitava info ja vaenuliku info määratlused Test. Manipuleerivad pealkirjad meedias Video manipuleerivatest pealkirjadest ja fotodest● Manipuleerivate fotode peamised liigid ja näiteid● Fotode kontrollimise harjutus Video süva- ja odavõltsingutest● Kokkuvõte |



Terve tunni läbimiseks vajalik aeg: 40 kuni 50 minutit

VERY VERIFIED

Ülevaade kombineeritud õppega tunnist



Kodutöö



Video






Test



Tööleht



Rühmatöö

| Tund | Peamised teemad | Tunni sisu |
|-------------------------------------|---|--|
| 7. tund. Manipuleerimine | <ul style="list-style-type: none">• Bot'id ja trollid• Automaatselt loodud fotod• Faktikontroll• Näpunäited hindamiseks, kas keegi on ekspert• Info algallika kontrollimine | <p> Animeeritud video bot'idest ja trollidest</p> <ul style="list-style-type: none">● Mäng, kus õppijad peavad ära arvama, kumb kahest portreefotost on arvuti genereeritud● Märgid tundmaks ära automaatselt genereeritud fotosid● Faktikontroll: põhiküsimus, mis tuleb esitada <p> Test. Infoallikate hindamine</p> <ul style="list-style-type: none">● Näpunäiteid ekspertide hindamiseks <p> Rühmaharjutus ekspertide teemal</p> <ul style="list-style-type: none">● Juhtumiuuring info algallika kontrollimise teemal● Kokkuvõte |



Terve tunni läbimiseks vajalik aeg: 50 minutit kuni 1 tund

VERY VERIFIED

Ülevaade kombineeritud õppega tunnist



Kodutöö



Video






Test



Tööleht



Rühmatöö

| Tund | Peamised teemad | Tunni sisu |
|---|---|---|
| 8. tund. Stereotüübid ja vaenukõne | <ul style="list-style-type: none">Vaenukõne vs. sõnavabadusKaasav keel | <ul style="list-style-type: none">● Arutelu vaenukõne teemal Video teemal vaenukõne vs. sõnavabadus Test. Kaasav keel● Kokkuvõte |
|  Terve tunni läbimiseks vajalik aeg: 30 kuni 40 minutit | | |

VERY VERIFIED

Ülevaade kombineeritud õppega tunnist



Kodutöö



Video






Test



Tööleht



Rühmatöö

| Tund | Peamised teemad | Tunni sisu |
|-------------------------------|--|---|
| 9. tund. Kokkuvõte | VeryVerified.eu peamiste õppetundide kokkuvõte |  Rühmatöö: ajurünnak meediakirjaoskuse nõuannete kohta  Video nõuannetega, kuidas kaitsta end valeinfo eest ● Arutelu, millised on kõige tähtsamad nõuanded selleks, et olla valeinfo suhtes vähem vastuvõtlik  Rühmaprojekt meediakirjaoskuse õpetamise teemal ● Esitlused ● Kokkuvõte |

 Terve tunni läbimiseks vajalik aeg: **55 minutit kuni 1 tund ja 5 minutit**

 Kõigi 9 tunni läbimiseks vajalik aeg: **7 kuni 8 tundi (ilma puhkepausideta)**